



17.04.2015 №218

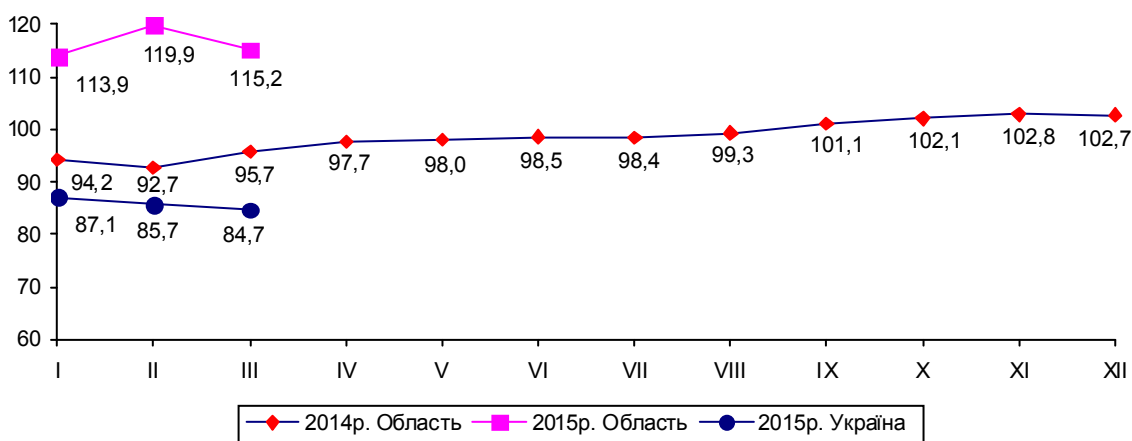
## Підсумки роботи транспорту Кіровоградської області за січень–березень 2015 року

За січень–березень 2015р. підприємствами транспорту перевезено 2094,3 тис.т вантажів, що на 5,6% більше ніж у січні–березні 2014р., вантажооборот збільшився на 15,2% і склав 7369,6 млн.ткм.

Вантажні перевезення та вантажооборот характеризуються такими показниками:

	Перевезено (відправлено) вантажів, тис.т		Вантажооборот, млн.ткм	
	січень– березень 2015р.	у % до січня– березня 2014р.	січень– березень 2015р.	у % до січня– березня 2014р.
<b>Усіма видами транспорту</b>	<b>2094,3</b>	<b>105,6</b>	<b>7369,6</b>	<b>115,2</b>
у тому числі				
залізничним	1065,2	99,8	7190,2	115,0
автомобільним	1027,8	112,4	178,9	121,7
авіаційним	1,3	121,3	0,5	119,5

## Вантажооборот підприємств транспорту (наростаючим підсумком у % до відповідного періоду попереднього року)



**Залізницею** у січні–березні п.р. перевезено 1065,2 тис.т вантажів, що на 0,2% менше ніж у січні–березні 2014р. Зменшилося відправлення основних номенклатурних груп вантажів: кам'яного вугілля (на 88,9%), нафти і нафтопродуктів (на 54,3%), лісових вантажів (на 41,2%), брукху чорних металів (на 25,4%) та зерна і продуктів перемолю (на 1,2%), разом з цим збільшилося – будівельних матеріалів (на 11,8%) . Вантажооборот залізничного транспорту в січні–березні 2015р. склав 7190,2 млн.ткм, що на 15% більше ніж у січні– березні 2014р.

**Автомобільним транспортом** (з урахуванням перевезень, виконаних фізичними особами-підприємцями) у січні–березні 2015р. перевезено 1027,8 тис.т вантажів, що на 12,4% більше січня–березня 2014р., вантажооборот збільшився на 21,7% і становив 178,9 млн.ткм.

**Авіаційним транспортом** у січні–березні 2015р. перевезено 1,3 тис.т вантажів, що на 21,3% більше ніж у січні–березні 2014р., вантажооборот збільшився на 19,5% і становив 0,5 млн.ткм.

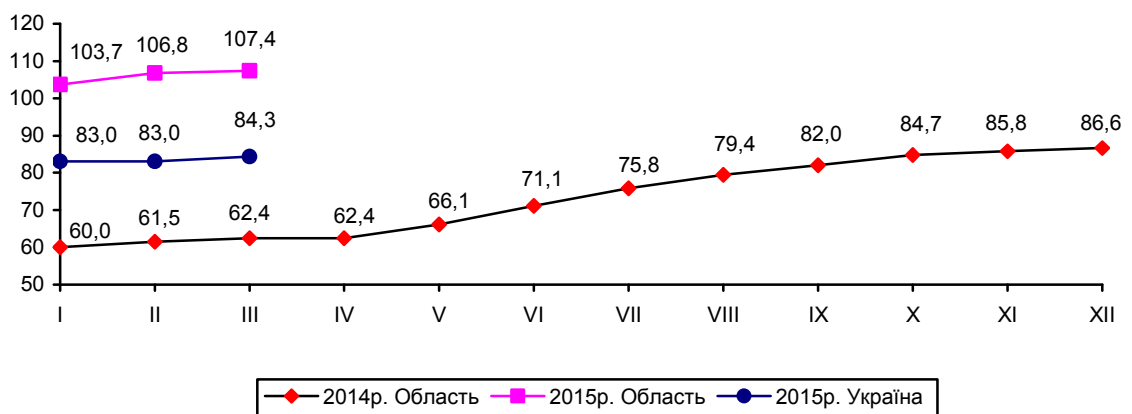
**Всіма видами транспорту** у січні–березні 2015р. перевезено 14 млн. пасажирів, що на 12,1% більше ніж у січні–березні 2014р., пасажирооборот збільшився на 7,4% і склав 222,8 млн.пас.км.

Пасажирські перевезення та пасажирооборот характеризуються такими даними:

	Перевезено (відправлено) пасажирів, тис.		Пасажирооборот, млн.пас.км	
	січень– березень 2015р.	у % до січня– березня 2014р.	січень– березень 2015р.	у % до січня– березня 2014р.
<b>Усіма видами транспорту</b>	<b>14010,4</b>	<b>112,1</b>	<b>222,8</b>	<b>107,4</b>
у тому числі				
автомобільним	11228,4	96,4	200,0	101,9
авіаційним	17,4	113,7	8,1	119,1
тролейбусним	2764,6	331,6	14,7	331,6

#### Пасажирооборот підприємств транспорту

(наростаючим підсумком у % до відповідного періоду попереднього року)




**Автомобільним транспортом** (з урахуванням перевезень, виконаних фізичними особами–підприємцями) у січні–березні 2015р. перевезено 11,2 млн. пасажирів, що на 3,6% менше порівняно з січнем–березнем 2014р., пасажирооборот збільшився на 1,9% і становив 200 млн.пас.км. Обсяги перевезень пасажирів фізичними особами-підприємцями у січні–березні 2015р. збільшились на 5% та становили 3,1 млн. пасажирів.

**Авіаційним транспортом** у січні–березні 2015р. перевезено 17,4 тис. осіб, що на 13,7% більше ніж у січні–березні 2014р., пасажирооборот збільшився на 19,1% та становив 8,1 млн.пас.км.

У січні–березні 2015р. **міським електротранспортом** перевезено 2764,6 тис. пасажирів, що у 3,3 раза більше ніж у січні–березні 2014р.

Начальник



Л.Б.Дівель